



A hazai KKV-k helyzete, a várható folyamatok

MAFABE KONFERENCIA



Dr. Molnár Sándor főosztályvezető

Gazdasági és Közlekedési Minisztérium Ipari Főosztály

Telefon: (+36-1) 472-8549, E-mail: molnar.sandor@gkm.gov.hu



Tartalom

- Gazdasági és ipari fejlődés
- Kihívások
- Gazdaságpolitikai, iparpolitikai válaszok





A magyar GDP megoszlása

Termelés : Szolgáltatás = 32 : 68

A termelésből:

**Ipar: 74%, mezőgazdaság 11%,
építőipar 15 %**



Az ipar termeléséből a feldolgozóipar: 91%

A feldolgozóiparból: gépipar: 45,3%, (a termelés 28%-a)

vegyipar: 10%,

nyomda, papíripar: 3,5%

textil-, ruházati ipar: 1,5%

faipar, fafeldolgozás: 1%




1. Gazdasági és ipari fejlődés

Nemzetgazdasági GDP: 1992-2004 között évi 3,2%, 2005-ben 4,4%

- Iparban foglalkoztatottak száma (2004/1992) 82,3%
- Ipar GDP 2005-ben 7,3%; feldolgozóipar: 8,8%
- Ipar részesedése a GDP-termelésből 2005-ben: 32%;

– A termelés változása ágazatonként

	(2004/1992)	2005
villamos gép, műszergyártás	28x	16,5%
járműgyártás	13x	13,8%
gumi és műanyagtermék gy.	4,2x	15,3%
ÁTLAG	2,62x	---
vegyi anyag, termék gyártás	1,01x	12,4%
bőrtermék, lábbeli	0,56x	7,1%
fafeldolgozás	--	-4,5%
bányászat	0,56x	-3,3%


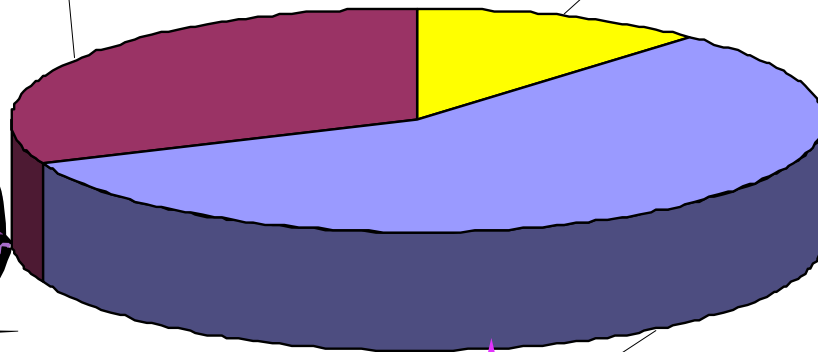





Gépipar bruttó termelésének megoszlása a gyártási ágak között 2004-ban

Járműgyártás: 31%

Gép,
berendezés
gyártása
10%

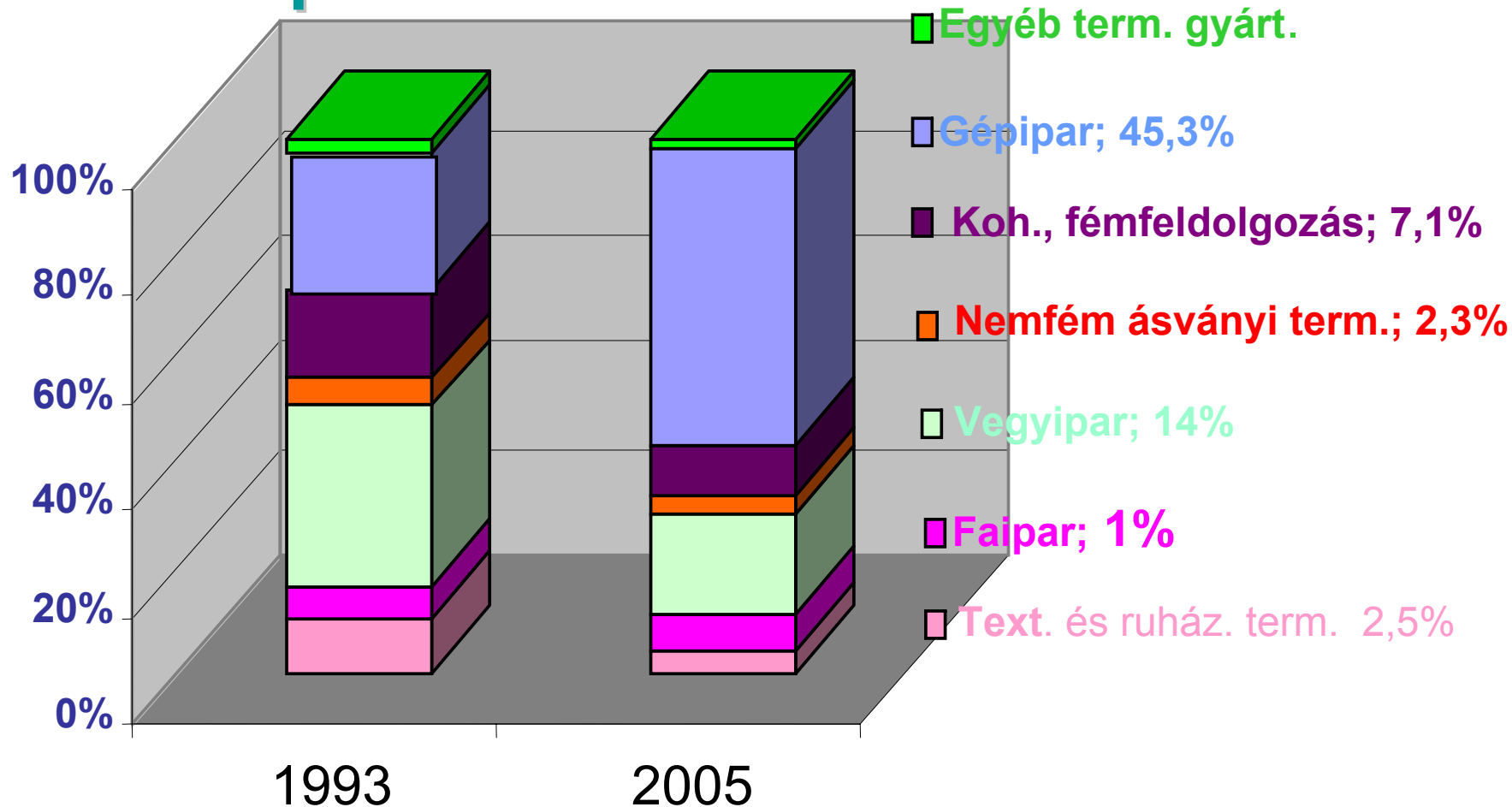


Villamos gép,
műszer
gyártása
59%



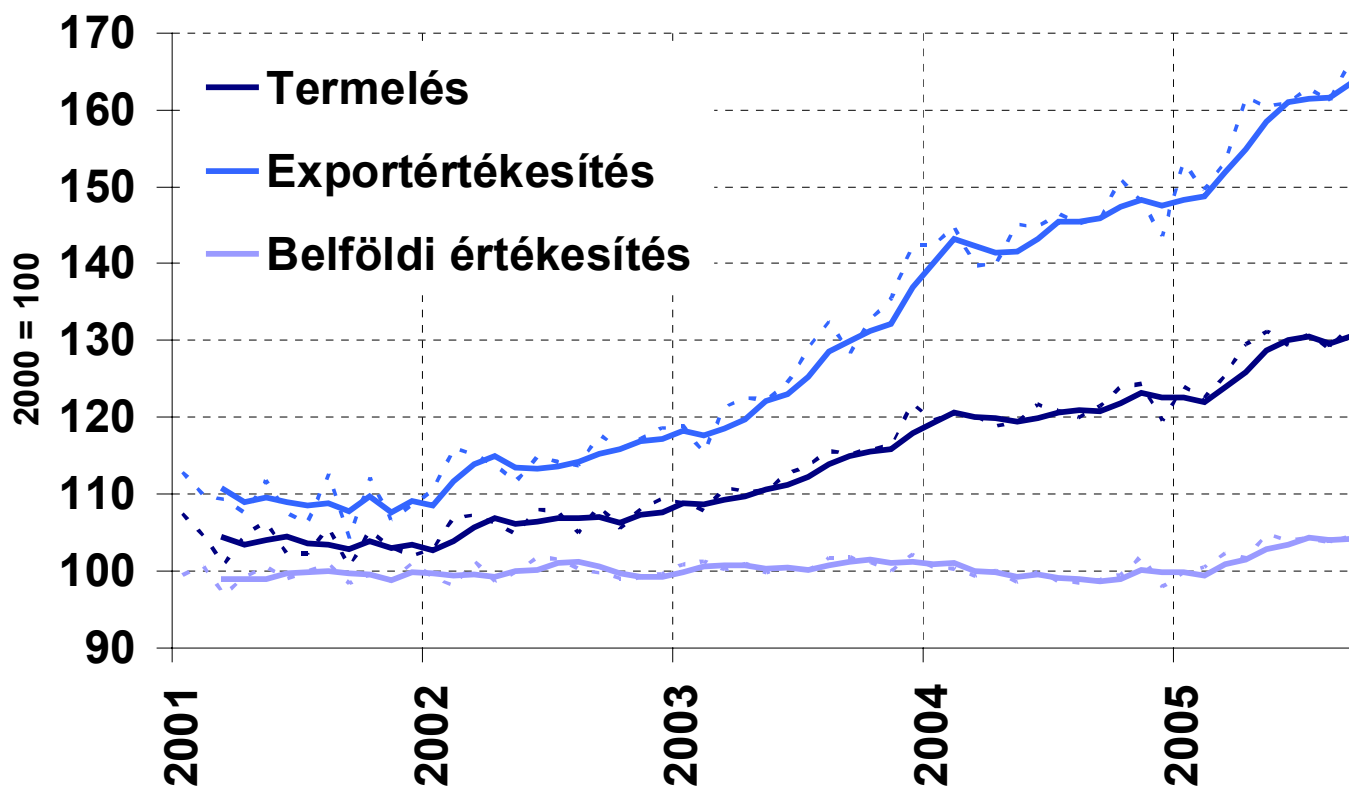


Az ipar szerkezetének alakulása



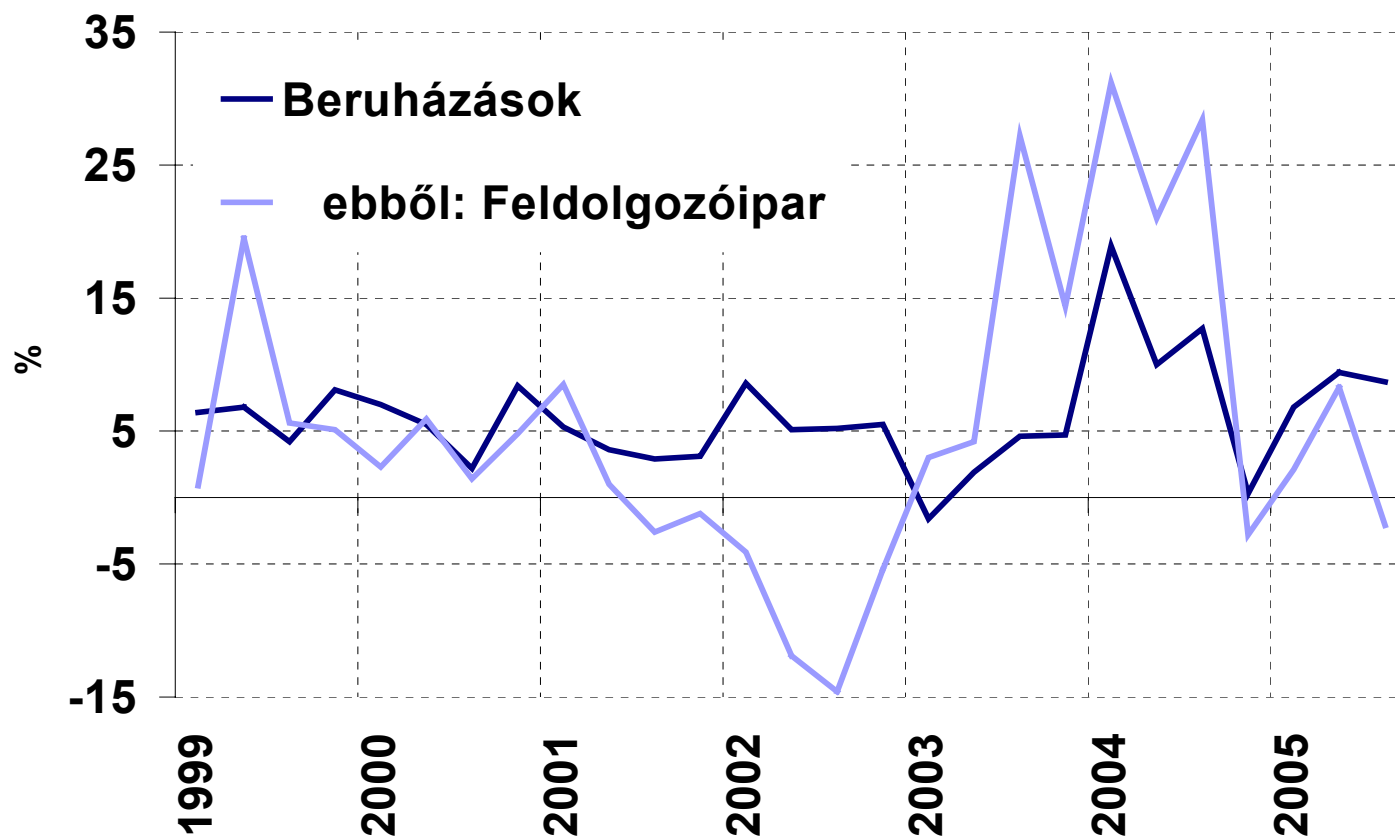


Az ipari termelés dinamikája





A beruházások dinamikája





2. Kihívások

- Termelékenységi elmaradás
- Termelési és exportszerkezet koncentráltsága
- Hozzáadott érték arányának csökkenése
- Technológiai fejlettség átlagos szintjének emelése
- Munkaerő szakképzése, továbbképzése
- Információs és kommunikációs technológiák alkalmazása
- Vállalkozások szabályozási környezete
- EU piac hatékonyságnövelési és részarány növelési lehetőségeinek kihasználása



Hogyan látják a KKV-k saját helyzetüket?

- Adó- és járulékterhek
- Szabályozás kiszámíthatósága
- Erősödő verseny
- Hitel- és tőkeellátottságuk javul
- Viszonylag könnyen jutnak munkaerőhöz, termelőeszközökhöz és gépekhez



Mi a probléma?

Intenzitási mutatók – reprezentatív felmérés alapján

	1997	1998	1999	2003	2005
magas adó- és TB terhek	84	78	73	74	72
erős verseny	53	57	61	61	61
a gazdasági szabályozás kiszámíthatatlansága	62	58	53	58	55
nincs elég megrendelése	48	45	52	45	48
tisztességtelen verseny	46	44	44	47	48
tőkehiány	40	37	37	34	32
a vevők fizetési késedelmei	30	31	30	32	34
hitelhiány	27	26	26	20	15
meglevő kapacitásainak korszerűtlensége, elavultsága	17	19	17	17	13
beszerzési nehézségek	14	16	16	17	16
munkaerőhiány	9	9	9	12	8



3. Gazdaság- és iparpolitikai válaszok

1. Az ipar versenyképességének javítása

- Beruházás-ösztönzés, technológia fejlesztés
- A kis- és középvállalkozások működési keretfeltételeinek javítása
- K+F és innováció-ösztönzés
- Információs-technológiai eredmények hasznosítása

2. Területileg kiegyenlítettebb iparfejlődés feltételeinek biztosítása

- Az iparfejlődés regionális egyenlőtlenségeinek csökkentése
- Az infrastruktúrafejlesztés összehangolása az iparfejlesztés igényeivel
 - Közlekedési infrastruktúra
 - Energiahálózatok
 - Info-kommunikációs infrastruktúra

3. Az iparfejlődés humán erőforrásainak fejlesztése



A kis- és középvállalkozás-fejlesztési politika súlypontjai

(2006-2013)

- A működési környezet javítása
- Hatékony forráskihasználás
- A pénzügyi eszközök felhasználását közvetlenül segítő szolgáltatások
- A vállalkozások fizikai infrastruktúrájának és tudásbázisának fejlesztése
- A közvetlen, egyedi támogatások aránya fokozatosan csökken



Támogatási források 2005-2006-ban

- 14 Mrd Ft mikrohitel
- 530 Mrd Ft hitel
 - 200 Mrd Ft forgóeszköz
 - 330 Mrd Ft beruházási
- 132,4 Mrd Ft „magvető”, kockázati és fejlesztési tőke
- 4 Mrd Ft innovatív vállalatfejlesztési támogatás
- 43,4 Mrd Ft EU-pénz (összesen 2004-2006-ban)
- 395 Mrd Ft-nyi támogatott garancia
- 700 millió Ft külpiaci támogatás



Kedvezményes vállalkozói hitellehetőségek

2005 -2006

Mikro hitel 0-5 MFt-ig

Mikro hitel Plusz 0-10 MFt -ig

Kiterjesztett Széchenyi Kártya
25 millió Ft-ig

ügynöki közreműködéssel
elérhető beruházási hitel 5-50 MFt-ig

"Sikerés Magyarországért" Vállalkozásfejlesztési
Hitelprogram 5-1000 MFt-ig

"Sikerés Magyarországért" Agrár Fejlesztési
Hitelprogram 5-750 MFt-ig

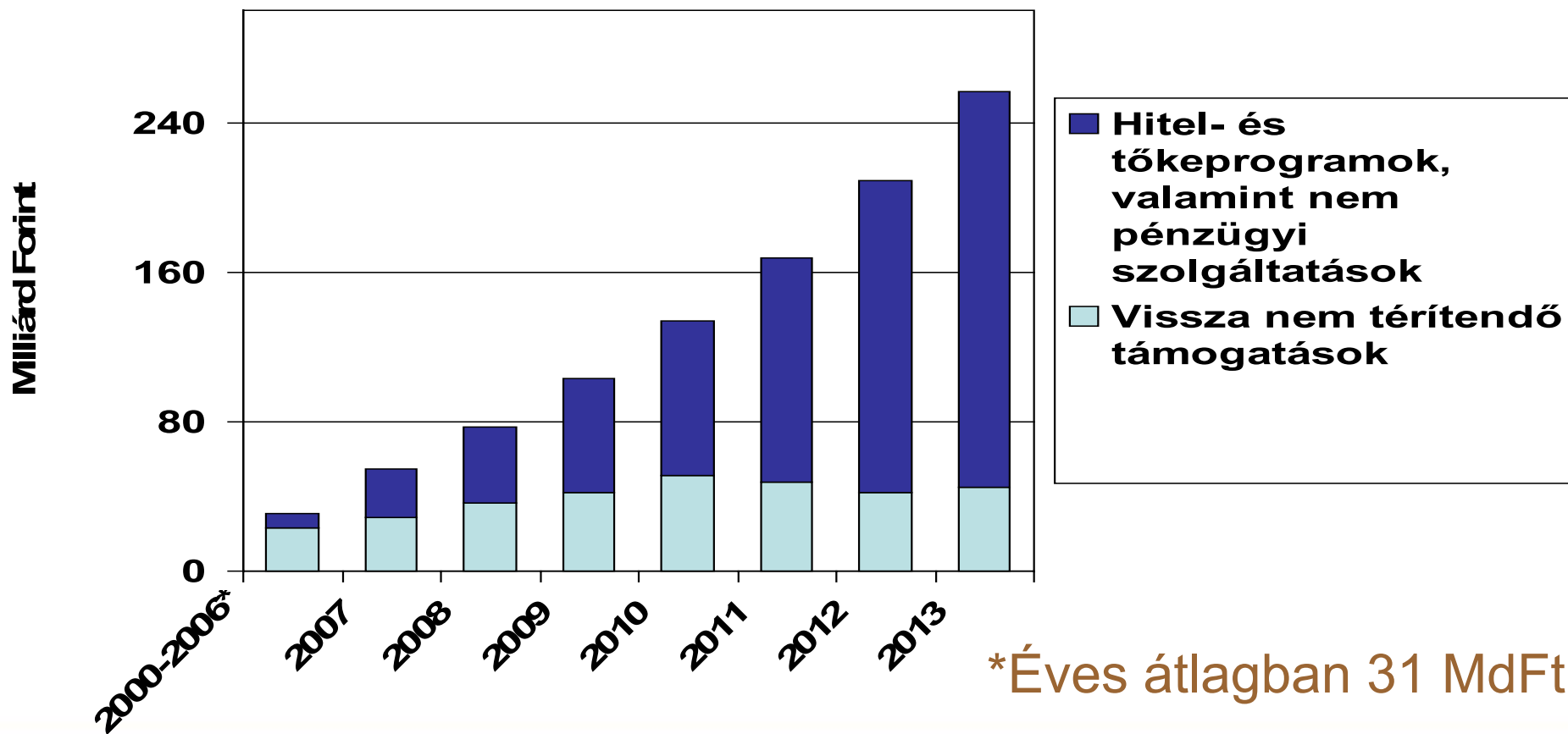
Elérhető összes hitel
460 Mrd Ft

Kamattámogatás GKM, NÖKÖM, KVVM

Hitelgarancia 800 millió Ft-ig



A hazai kis- és közepes vállalkozások támogatásainak megoszlása évente





**Jó munkát kívánok a konferencia
résztvevőinek!**